



ФЕДЕРАЛЬНАЯ СЛУЖБА
ГОСУДАРСТВЕННОЙ СТАТИСТИКИ

Потребление продуктов питания в домашних хозяйствах Ленинградской области



(по результатам выборочного бюджетного обследования)

за 2021 год



ФЕДЕРАЛЬНАЯ СЛУЖБА
ГОСУДАРСТВЕННОЙ СТАТИСТИКИ

Потребление продуктов питания в домашних хозяйствах Ленинградской области

Петростат

за 2021 год

- 01 ОБСЛЕДОВАНИЕ БЮДЖЕТОВ
ДОМАШНИХ ХОЗЯЙСТВ
- 02 ПОТРЕБЛЕНИЕ ОСНОВНЫХ
ПРОДУКТОВ ПИТАНИЯ
- 03 ПОТРЕБЛЕНИЕ ОСНОВНЫХ
ПРОДУКТОВ ПИТАНИЯ В ДОМОХОЗЯЙСТВАХ
С РАЗЛИЧНЫМ СОСТАВОМ
- 04 ПОТРЕБЛЕНИЕ ОСНОВНЫХ
ПРОДУКТОВ ПИТАНИЯ В ДОМОХОЗЯЙСТВАХ
С ДЕТЬМИ В ВОЗРАСТЕ ДО 16 ЛЕТ
- 05 ПОТРЕБЛЕНИЕ ОСНОВНЫХ
ПРОДУКТОВ ПИТАНИЯ ПО 20-ТИ
ПРОЦЕНТНЫМ ГРУППАМ НАСЕЛЕНИЯ
- 06 СТОИМОСТЬ ПРОДУКТОВ ПИТАНИЯ,
ПОТРЕБЛЕННЫХ В ДОМАШНИХ ХОЗЯЙСТВАХ





07

СТОИМОСТЬ ПРОДУКТОВ ПИТАНИЯ,
ПОТРЕБЛЕННЫХ В ДОМОХОЗЯЙСТВАХ
С РАЗЛИЧНЫМ СОСТАВОМ

08

СТОИМОСТЬ ПРОДУКТОВ ПИТАНИЯ,
ПОТРЕБЛЕННЫХ В ДОМОХОЗЯЙСТВАХ
С ДЕТЬМИ В ВОЗРАСТЕ ДО 16 ЛЕТ

09

СТОИМОСТЬ ПОТРЕБЛЕННЫХ
ПРОДУКТОВ ПИТАНИЯ ПО 20-ТИ
ПРОЦЕНТНЫМ ГРУППАМ НАСЕЛЕНИЯ

10

РАСХОДЫ НА ПОКУПКУ ПРОДУКТОВ ПИТАНИЯ,
ПОТРЕБЛЕННЫХ В ДОМОХОЗЯЙСТВАХ

11

СОСТАВ ПИЩЕВЫХ ВЕЩЕСТВ И
КАЛОРИЙНОСТЬ ПОТРЕБЛЕННЫХ
ПРОДУКТОВ ПИТАНИЯ

12

СТРУКТУРА ЭНЕРГЕТИЧЕСКОЙ ЦЕННОСТИ
ПО ГРУППАМ ПРОДУКТОВ ПИТАНИЯ,
ПОТРЕБЛЕННЫХ В ДОМАШНИХ ХОЗЯЙСТВАХ





ОБСЛЕДОВАНИЕ БЮДЖЕТОВ ДОМАШНИХ ХОЗЯЙСТВ

Обследование домашних хозяйств относится к числу наиболее гибких средств сбора экономико-статистической информации.

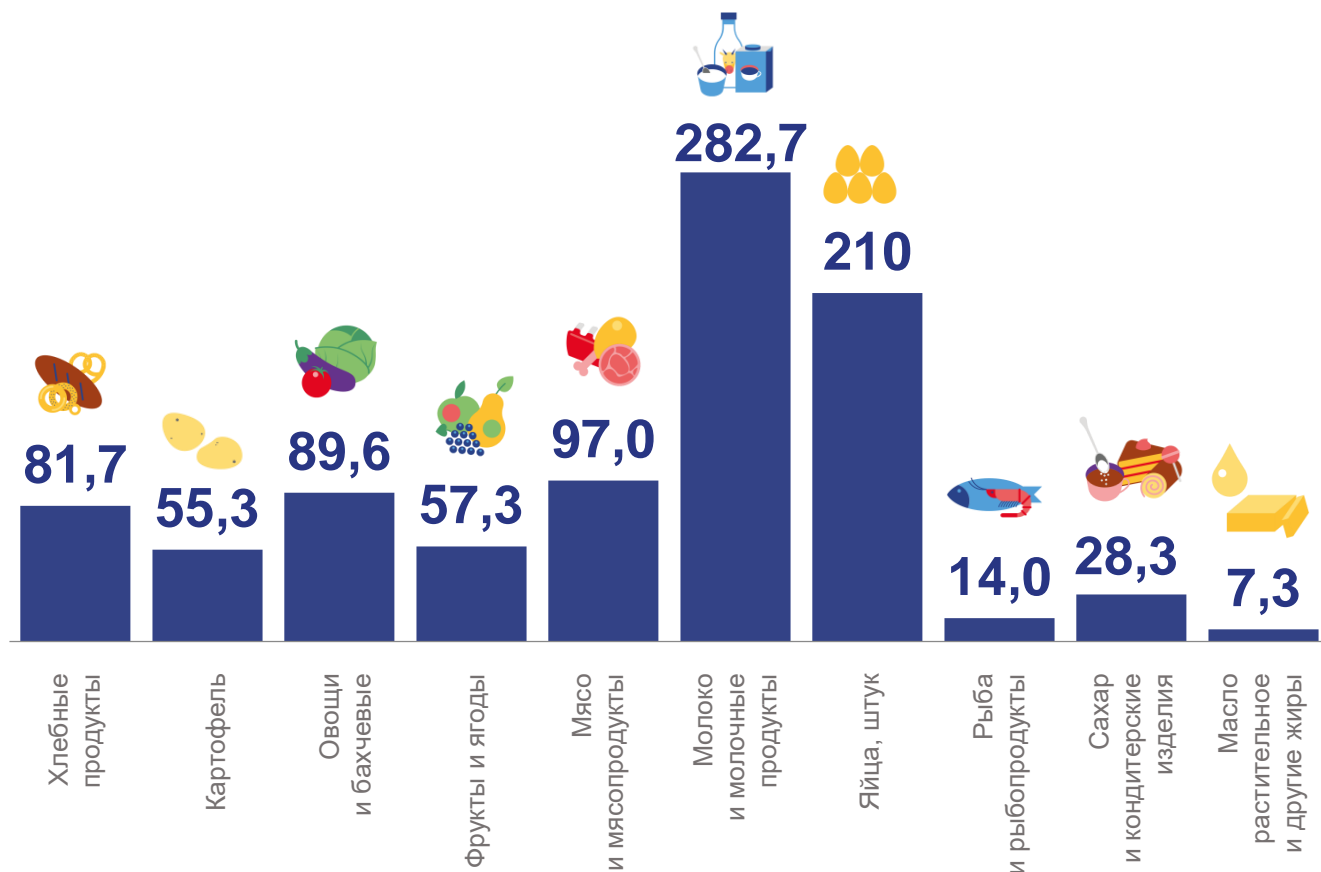
Обследование бюджетов домашних хозяйств – основной источник данных о структуре доходов, расходов и потребления семей, их распределении по типу и составу, статусу занятости респондентов, наличию права на социальную поддержку и пр.



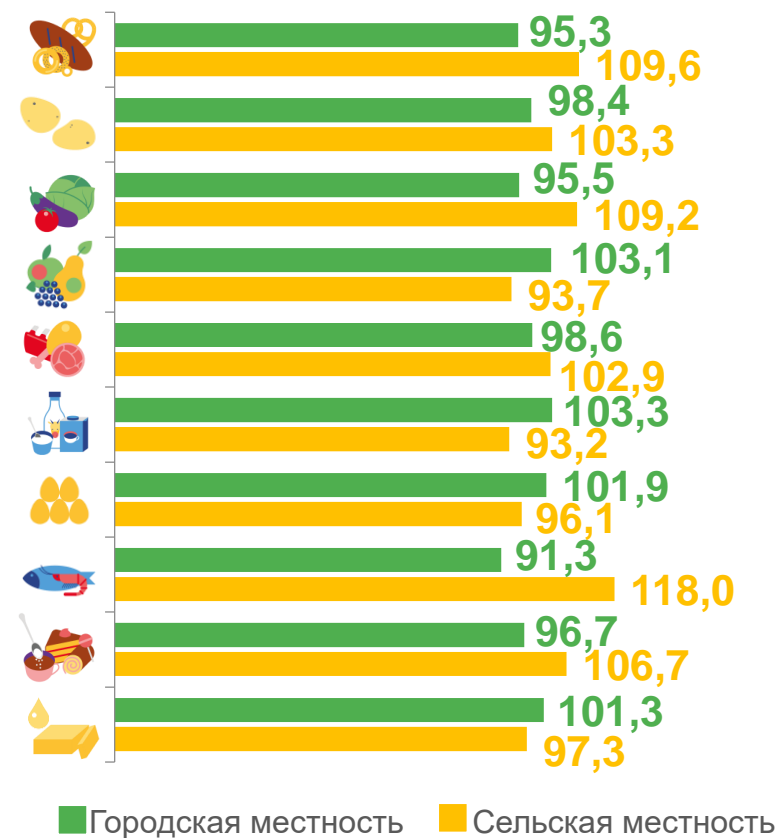


ПОТРЕБЛЕНИЕ ОСНОВНЫХ ПРОДУКТОВ ПИТАНИЯ

В СРЕДНЕМ НА ОДНОГО ПОТРЕБИТЕЛЯ В ГОД, КГ



В % К ОБЩЕМУ ПОКАЗАТЕЛЮ





ПОТРЕБЛЕНИЕ ОСНОВНЫХ ПРОДУКТОВ ПИТАНИЯ В ДОМОХОЗЯЙСТВАХ С РАЗЛИЧНЫМ СОСТАВОМ

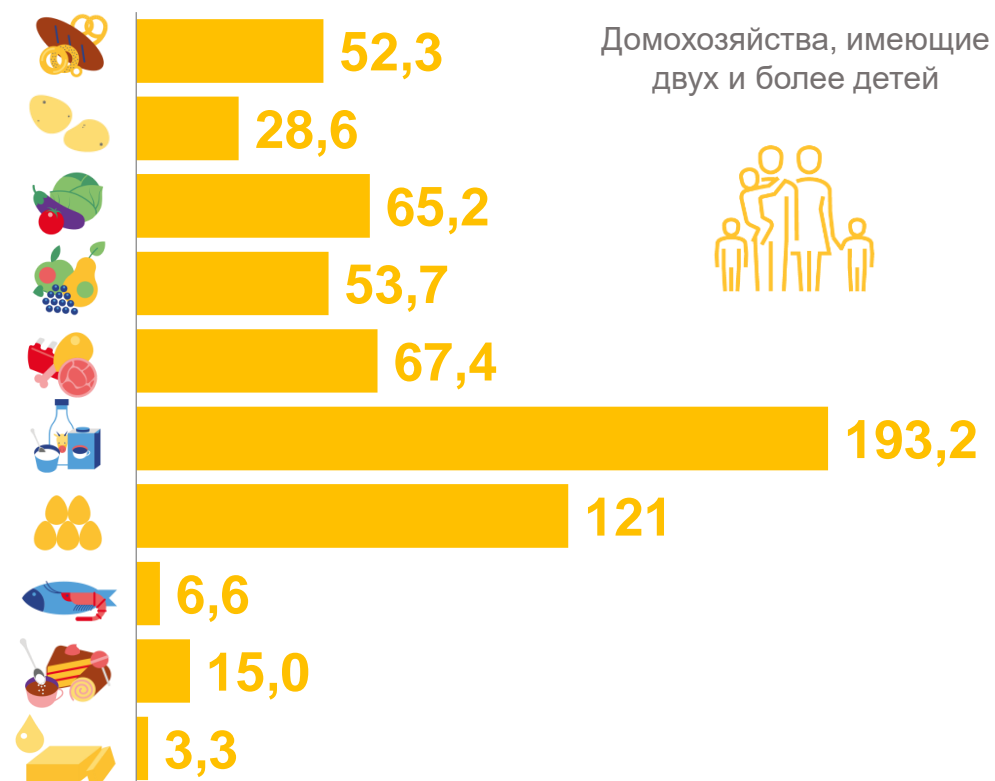
В СРЕДНЕМ НА ОДНОГО ПОТРЕБИТЕЛЯ В ГОД, КГ





ПОТРЕБЛЕНИЕ ОСНОВНЫХ ПРОДУКТОВ ПИТАНИЯ В ДОМОХОЗЯЙСТВАХ С ДЕТЬМИ В ВОЗРАСТЕ ДО 16 ЛЕТ

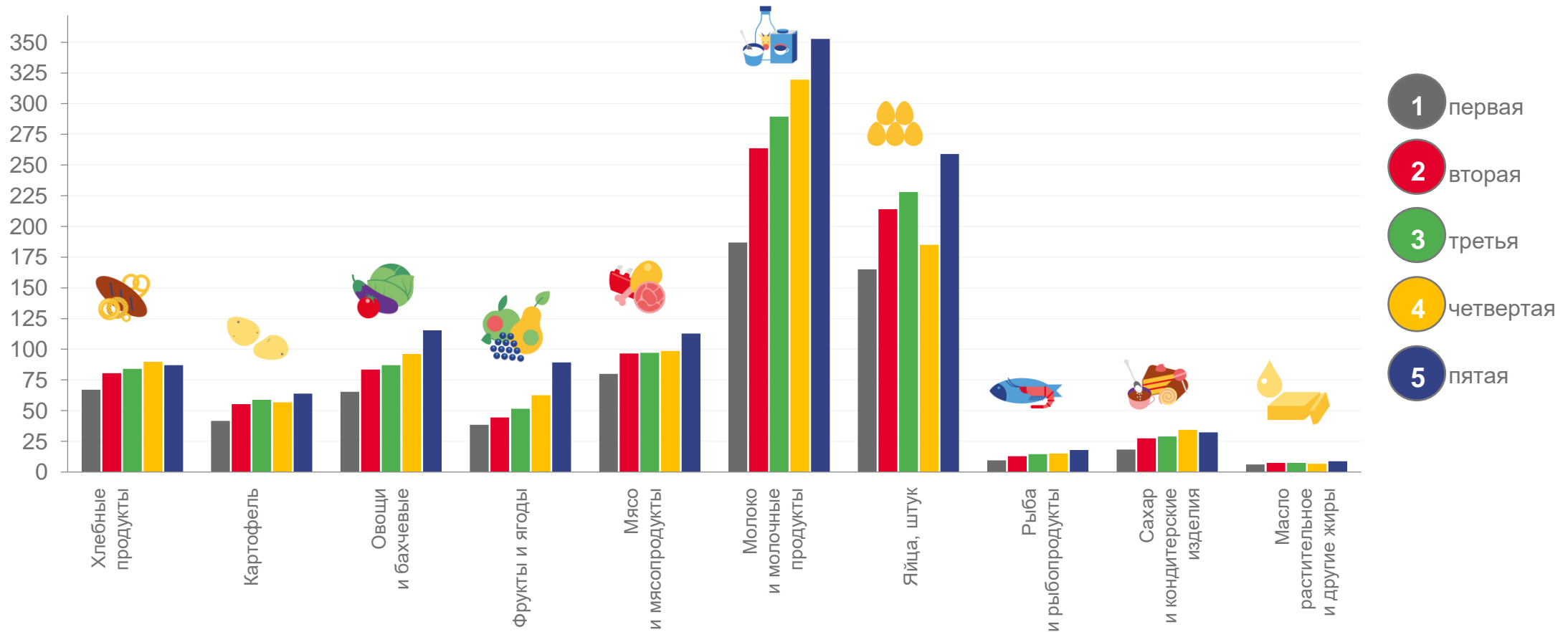
В СРЕДНЕМ НА ОДНОГО ПОТРЕБИТЕЛЯ В ГОД, КГ





ПОТРЕБЛЕНИЕ ОСНОВНЫХ ПРОДУКТОВ ПИТАНИЯ ПО 20-ТИ ПРОЦЕНТНЫМ ГРУППАМ НАСЕЛЕНИЯ

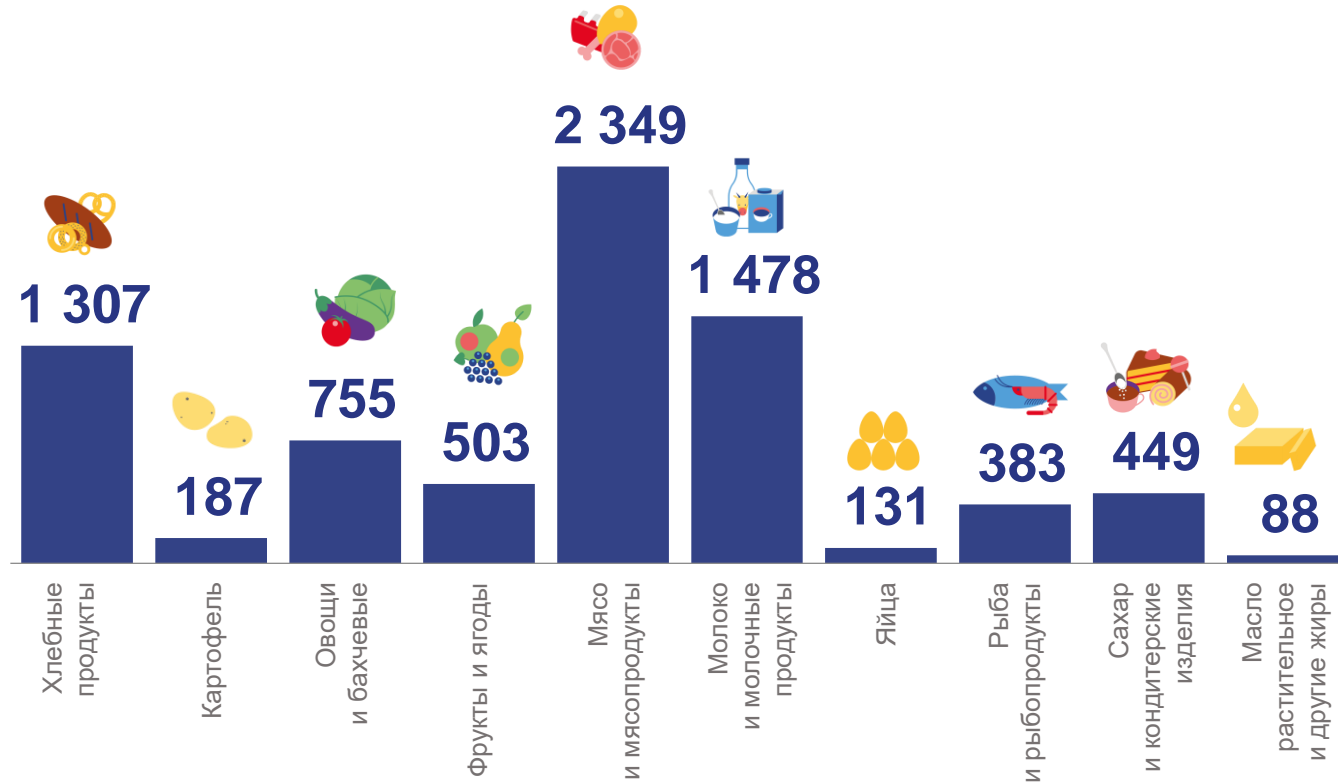
В СРЕДНЕМ НА ОДНОГО ПОТРЕБИТЕЛЯ В ГОД, КГ



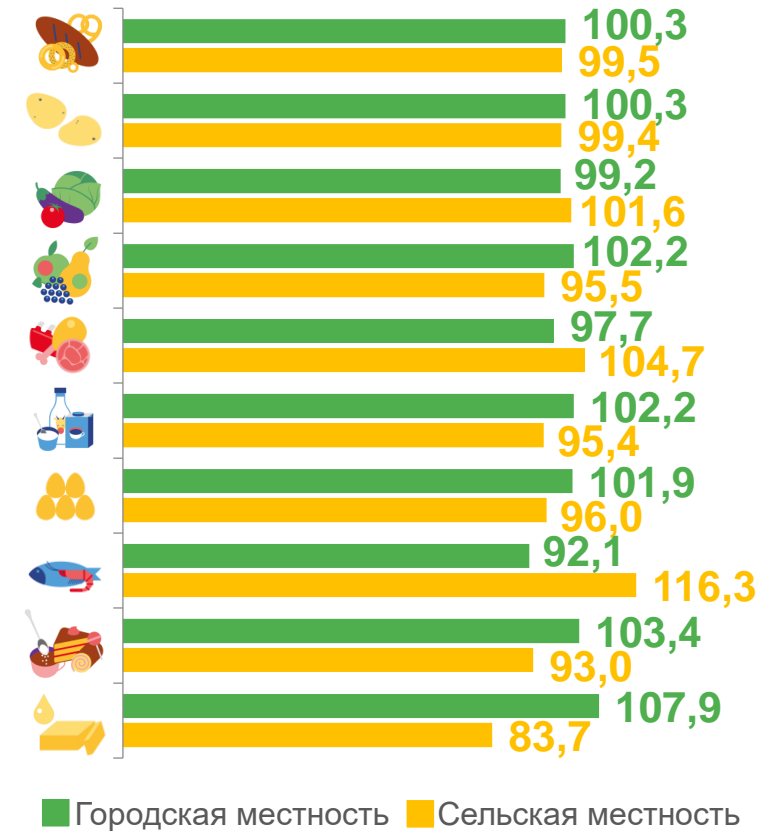


СТОИМОСТЬ ПРОДУКТОВ ПИТАНИЯ, ПОТРЕБЛЕННЫХ В ДОМАШНИХ ХОЗЯЙСТВАХ

В СРЕДНЕМ НА ОДНОГО ПОТРЕБИТЕЛЯ В МЕСЯЦ, РУБЛЕЙ

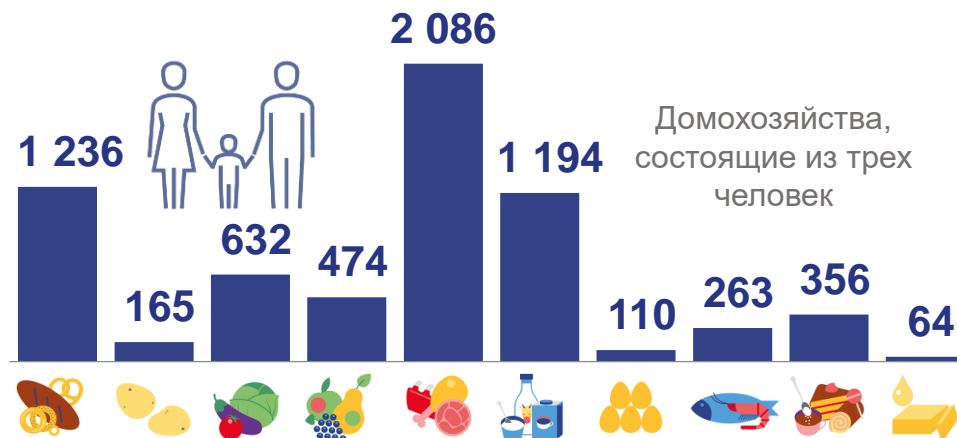
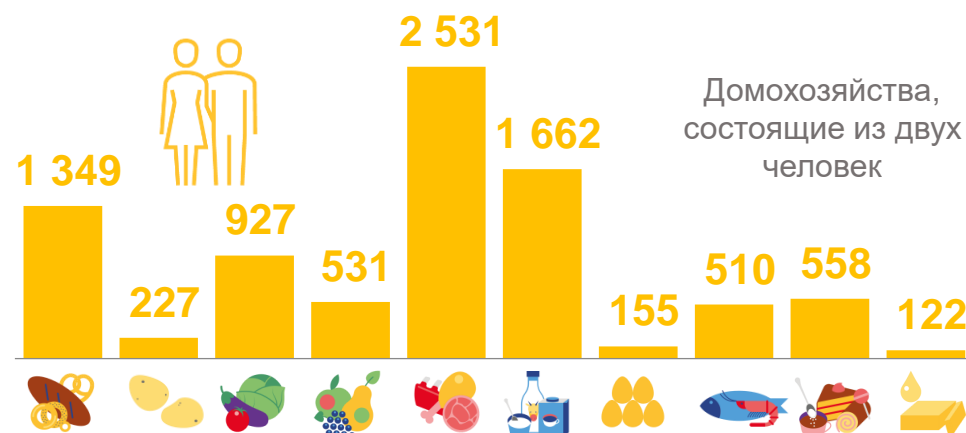
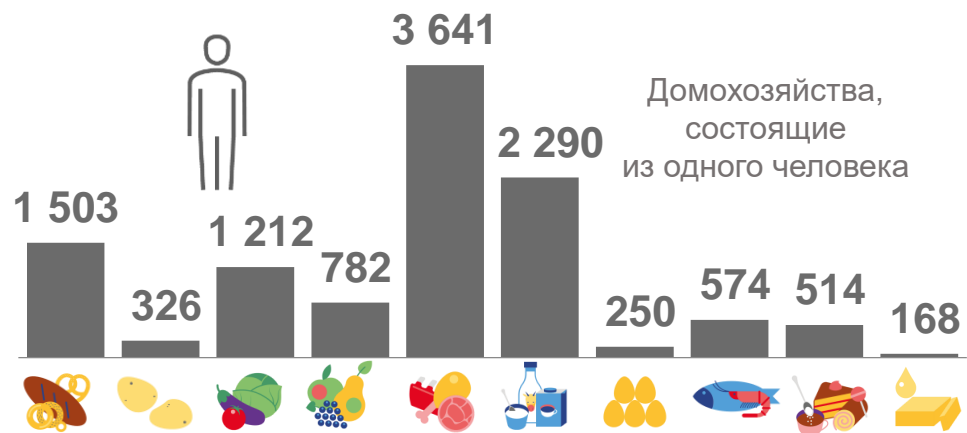


В % К ОБЩЕМУ ПОКАЗАТЕЛЮ





СТОИМОСТЬ ПРОДУКТОВ ПИТАНИЯ, ПОТРЕБЛЕННЫХ В ДОМОХОЗЯЙСТВАХ С РАЗЛИЧНЫМ СОСТАВОМ В СРЕДНЕМ НА ОДНОГО ПОТРЕБИТЕЛЯ В МЕСЯЦ, РУБЛЕЙ





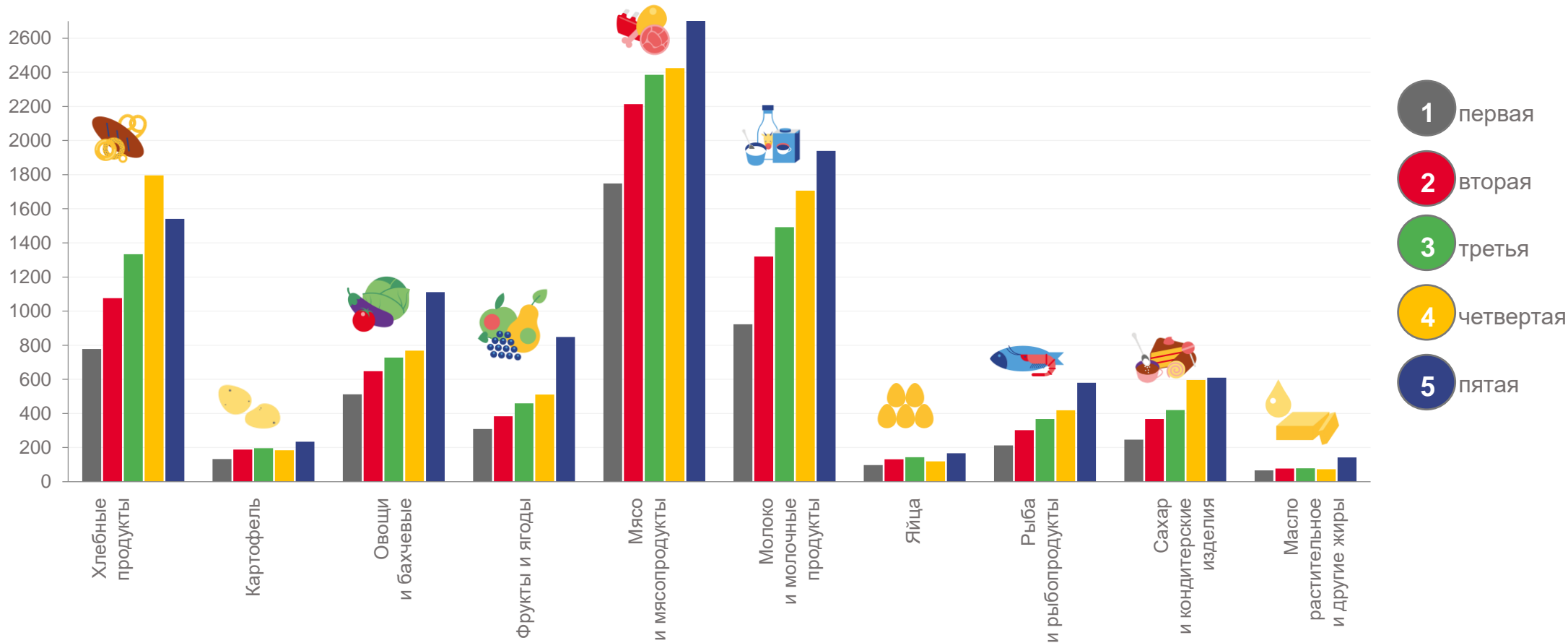
СТОИМОСТЬ ПРОДУКТОВ ПИТАНИЯ, ПОТРЕБЛЕННЫХ В ДОМОХОЗЯЙСТВАХ С ДЕТЬМИ В ВОЗРАСТЕ ДО 16 ЛЕТ В СРЕДНЕМ НА ОДНОГО ПОТРЕБИТЕЛЯ В МЕСЯЦ, РУБЛЕЙ





СТОИМОСТЬ ПОТРЕБЛЕННЫХ ПРОДУКТОВ ПИТАНИЯ ПО 20-ТИ ПРОЦЕНТНЫМ ГРУППАМ НАСЕЛЕНИЯ

В СРЕДНЕМ НА ОДНОГО ПОТРЕБИТЕЛЯ В МЕСЯЦ, РУБЛЕЙ





РАСХОДЫ НА ПОКУПКУ ПРОДУКТОВ ПИТАНИЯ, ПОТРЕБЛЕННЫХ В ДОМОХОЗЯЙСТВАХ

В % К ИТОГУ



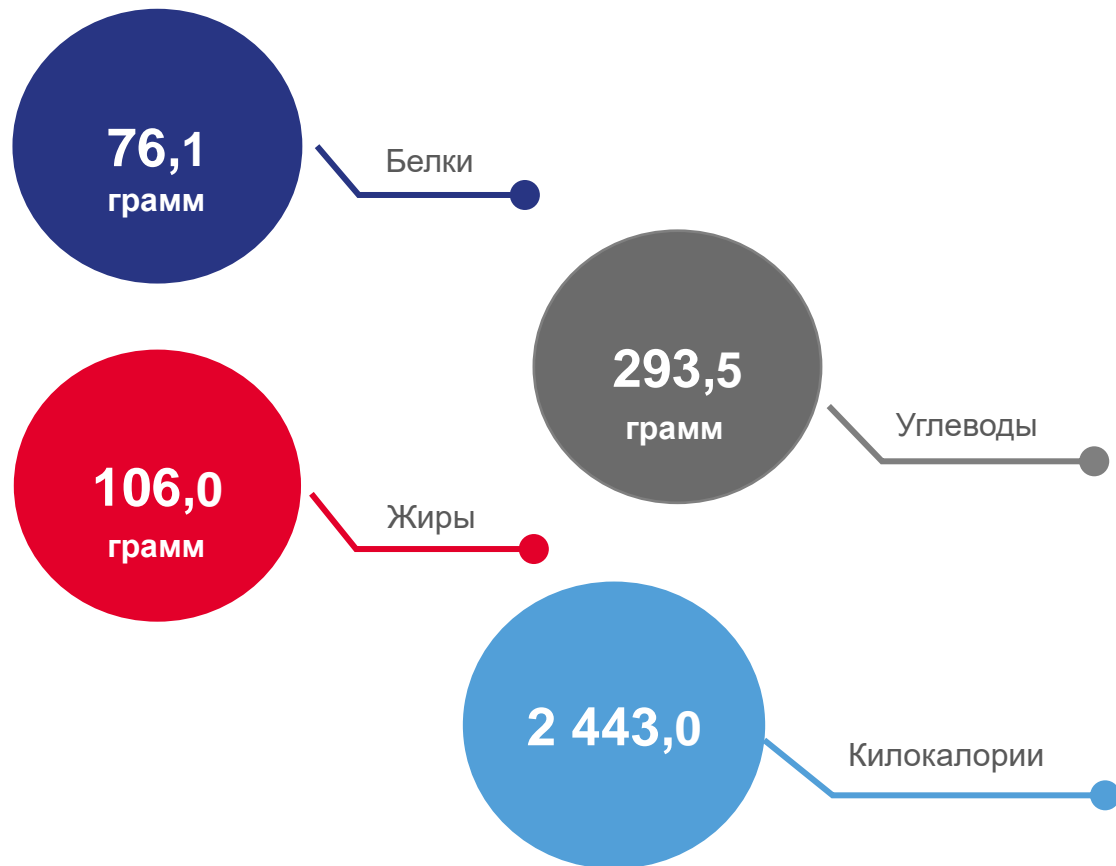
- Хлебные продукты
- Картофель
- Овощи и бахчевые
- Фрукты и ягоды
- Мясо и мясопродукты
- Молоко и молочные продукты
- Яйца
- Рыба и рыбопродукты
- Сахар и кондитерские изделия
- Масло растительное и другие жиры



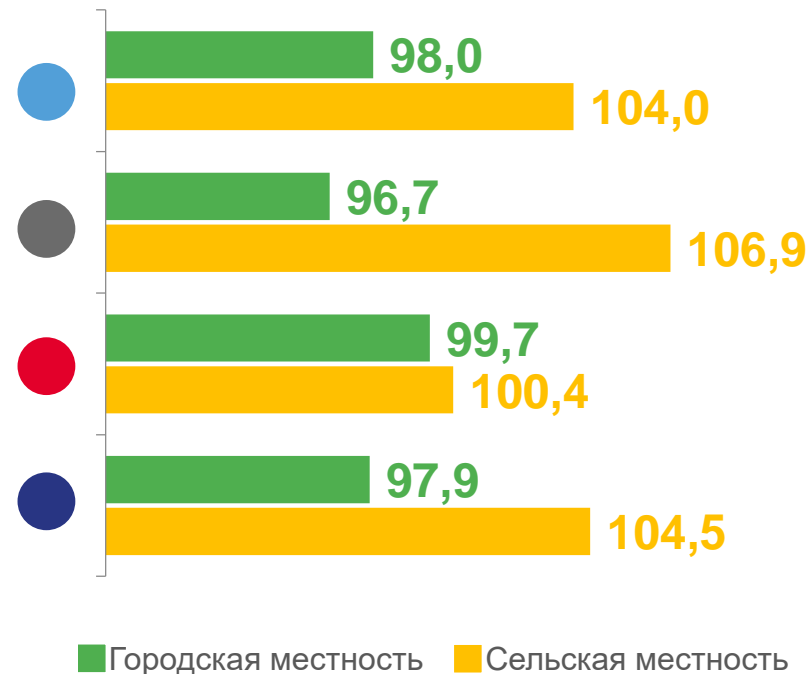


СОСТАВ ПИЩЕВЫХ ВЕЩЕСТВ И КАЛОРИЙНОСТЬ ПОТРЕБЛЕННЫХ ПРОДУКТОВ ПИТАНИЯ

В СРЕДНЕМ НА ОДНОГО ПОТРЕБИТЕЛЯ В СУТКИ



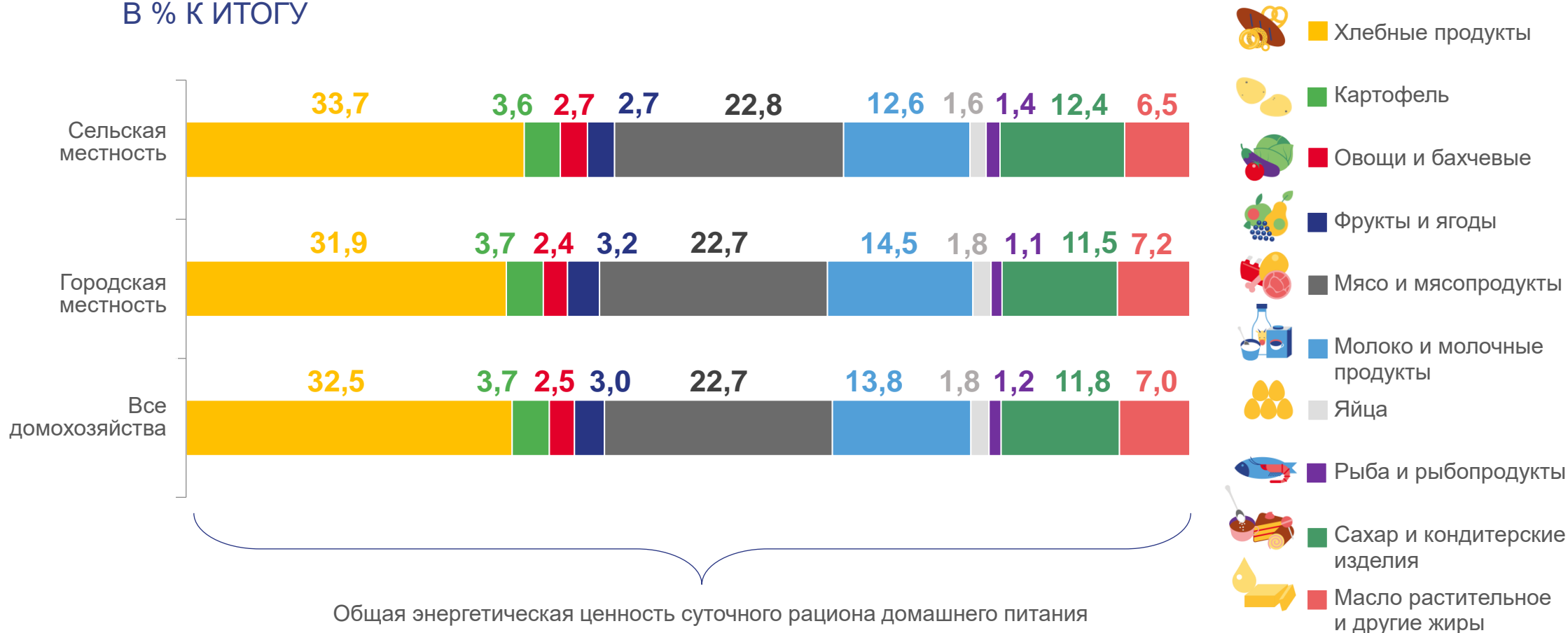
В % К ОБЩЕМУ ПОКАЗАТЕЛЮ





СТРУКТУРА ЭНЕРГЕТИЧЕСКОЙ ЦЕННОСТИ ПО ГРУППАМ ПРОДУКТОВ ПИТАНИЯ, ПОТРЕБЛЕННЫХ В ДОМАШНИХ ХОЗЯЙСТВАХ

В % К ИТОГУ



- Хлебные продукты
- Картофель
- Овощи и бахчевые
- Фрукты и ягоды
- Мясо и мясопродукты
- Молоко и молочные продукты
- Яйца
- Рыба и рыбопродукты
- Сахар и кондитерские изделия
- Масло растительное и другие жиры